

Verarbeitungshinweis

Luftschachtdämmung für die Decke

GLAPOR Werk Mitterteich GmbH
 Hübsteichstraße 17
 D-95666 Mitterteich

Telefon: +49 (0) 9633-400769-0
 Fax: +49 (0) 9633-400769-19
 eMail: info@glapor.de
 Internet: www.glapor.de




1 Deckenfläche säubern und mit Bitumenvoranstrich / Bitumenemulsion vorstreichen und ablüften lassen.
 Verbrauch: ca. 0,3 kg/m².




2 GLAPOR Schaumglasplatten im Stapel auf der Rückseite und auf zwei Seitenflächen mit einem Zahnpachtel / Zahntraufel (Zahnung 10 bis 12 mm). Mit der Klebemasse beschichten und durchkämmen.
 Verbrauch ca. 4 – 5 kg/m², je nach Beschaffenheit des Untergrundes und der Dämmstoffdicke.

HINWEIS


Eine mechanische Befestigung der Schaumglasplatten zu empfehlen, Verbrauch: 4,2 Stück GLAPOR Fassenanker. Siehe dazu die Zusatzinformation >>Dübelbild Decke<<.



3 GLAPOR Schaumglasplatten vollflächig und vollfugig mit versetzten Stoßfugen auf der vorgestrichenen Deckenfläche verlegen.
 GLAPOR Schaumglasplatten diagonal in die offene Ecke der bereits verlegten Dämmplatten einschieben und mechanisch fixieren.



4 Den austretenden Kleber nach Aushärtung mit der Traufel abstoßen.
 Unebenheiten in der gedämmten Deckenfläche mit einem Schleifbrett planschleifen und die Oberfläche reinigen.



5 Deckenfläche mit einem zugelassenen Putzsystem fachgerecht beschichten.
 Die Hinweise und Verarbeitungsvorschriften der Putzhersteller sind zu beachten.